



BIEMMEDUE

heating, cleaning and drying



150/9

MODELLI - MODELS
BP-150/9

MODELLI - MODELSTS

MODELLI - MODELSTBP



TUTTI - ALL
(NO 150/9)

MODELLI - MODELSTS

150/9



TUTTI - ALL



MODELLI - MODELSTS



MIDIA




IDROPULITRICI PROFESSIONALI AD ACQUA FREDDA
PROFESSIONAL COLD WATER HIGH PRESSURE CLEANERS

MIDIA - IDROPULTRICI PROFESSIONALI AD ACQUA FREDDA






- Pompa assiale con testata in bronzo per modello 150.9, altri modelli con pompe a bielle, pistoni in ceramica e testata in ottone
- Sistema di arresto by-pass per modelli BP e spegnimento ritardato TSD (total stop ritardato) per modelli TS
- Motore ad alto rendimento
- Sistema di protezione dell'accoppiamento degli alberi motore-pompa (SJ) per tutti i modelli, escluso 150.9
- Rotazione motore 2800 rpm per modello BP e 150.9 e 1450 rpm per modelli TS
- Erogazione detergente in bassa pressione con controllo direttamente dalla testina di lavaggio
- Angolo del getto di lavaggio regolabile
- Protezione termica del motore
- Copertura in AISI 430
- Ruote antitraccia
- Manometro
- Filtro acqua ispezionabile
- Supporto portalanca di serie
- Predisposizione per avvolgitubo (optional)
- *Triplex plunger pump with three ceramic pistons and brass head (brass head axial pump only on model 150.9)*
- *By-pass control on BP models and delayed total stop control on TS models (TSD)*
- *High efficiency motor with double thermal protection*
- *Motor/pump coupling protection with special lubricant retention system (SJ) (for all models excluded 150.9)*
- *1450 rpm electric motors (2800 rpm only in BP and axial versions)*
- *Lance controlled low pressure detergent injection system*
- *Adjustable spray head*
- *AISI 430 cover*
- *Non-marking wheels*
- *Pressure gauge*
- *Easy to inspect water filter*
- *Lance Holder*
- *Hose reel (optional)*



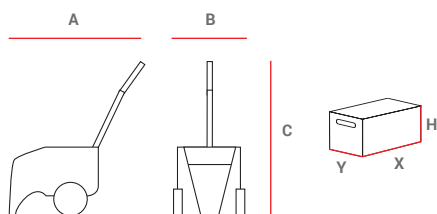
ACCESSORI IN DOTAZIONE / SUPPLIED ACCESSORIES

N°	MOD.	COD.	DESCRIZIONE - DESCRIPTION	
	1	150/9 - 130/9	01AC434	Semilancia con Pistola in 1/4" M out M22 Semilance with trigger in 1/4" M out M22
	2	Tutti - All NO 150/9 - 130/9	01AC435	Semilancia con Pistola in 1/4" M out M22 Semilance with trigger in 1/4" M out M22
	3	150/9	01AC485	Lancia l=50 cm con ugello regolabile (03) Lance l=50 cm with adjustable nozzle (03)
		130/10	01AC437	Lancia l=50 cm con ugello regolabile (035) Lance l=50 cm with adjustable nozzle (035)
		190/13 - 200/15	01AC439	Lancia l=50 cm con ugello regolabile (037) Lance l=50 cm with adjustable nozzle (037)
		150/15	01AC486	Lancia l=50 cm con ugello regolabile (05) Lance l=50 cm with adjustable nozzle (05)
	4	BP E 150/9	01AC489	Tubo A.P. l=8 m R1 - 5/16" M22 - 1/4"F H.P. hose l=8 m R1 - 5/16" M22 - 1/4"F
	5	130/160/190/200 TS	01AC488	Tubo A.P. l=10 m R1 - 5/16" M22 - 1/4"F H.P. hose l=10 m R1 - 5/16" M22 - 1/4"F
	6	Tutti - All	B.RCVR00170	Portagomma innesto rapido 1/2" - Hose connector
	7	Tutti - All	B.RCVR00215	Presca Portagomma con filtro - Threaded tap adaptor with filter

ACCESSORI A RICHIESTA/ ACCESSORIES ON DEMAND

KIT UGELLO STURATUBO PIPE CLEANING KIT	KIT UGELLO ROTANTE TURBO TURBO NOZZLE KIT	KIT SABBIAURA SANDBLASTING KIT
		
Mod. Tutti-All Tubo-Hose (8 m) Cod. 01AC365	Mod. Tutti-All Lancia-Lance (70 cm) Cod. 01AC402	Mod. 150/9 (03) 1 Cod. 01AC472
Mod. 150/9 - 130/10 - 190/13 - 200/15 Ugello-Nozzle (04) Cod. 01AC471	Mod. 150/15 Ugello-Nozzle (05) Cod. 01AC296	Mod. 130/10 (035) 1 Cod. 01AC473
Mod. 150/15 Ugello-Nozzle (05) Cod. 01AC481	Mod. 150/9 - 130/10 Ugello-Nozzle (035) Cod. 01AC293	Mod. 190/13 - 200/15 (04) 1 Cod. 01AC474
	Mod. 190/13 - 200/15 Ugello-Nozzle (04) Cod. 01AC294	Mod. 150/15 (05) 1 Cod. 01AC475
SABBIA (25 KG) SAND (25 KG)	AVVOLGITUBO MANUALE PER TUBO ALTA PRESSIONE L MAX = 20 m MANUAL HOSE REEL FOR HIGH PRESSURE HOSE 20 m LONG MAX	Mod. Tutti-All Ugello Sabbia - Sand Nozzle (ricambio - spare part) Cod. 01AC480 2
		
Mod. Tutti-All Cod. 01AC284	Mod. Tutti - All Cod. 01AC423	

MIDIA - IDROPULITRICI AD ACQUA FREDDA COLD WATER HIGH PRESSURE CLEANERS



PESI E DIMENSIONI MACCHINA WEIGHTS AND DIMENSIONS MACHINE					IMBALLO PACKAGING			
MOD	A	B	C	Netto/Net	X	Y	H	Lordo/Gross
	[mm]	[mm]	[mm]	[kg]	[mm]	[mm]	[mm]	[kg]
130/10 BP	810	380	870	48	600	400	550	50
150/15 BP	810	380	870	48	600	400	550	50
190/13 BP	810	380	870	48	600	400	550	50
130/10 TS	810	380	870	50	600	400	550	52
150/9 TS	810	380	870	45	600	400	550	47
160/15 TS	810	380	870	50	600	400	550	52
190/13 TS	810	380	870	50	600	400	550	52
200/15 TS	810	380	870	50	600	400	550	52

		130/10 BP	150/15 BP	190/13 BP	150/9 TS	130/10 TS	160/15 TS	190/13 TS	200/15 TS
codice - code		01PF90	01PF91	01PF92	01PF89	01PF93	01PF94	01PF95	01PF96
pressione mas. - max. pressure	[bar] [MPa - psi]	130 13-1.880	150 15-2.180	190 19-2.750	150 15-2.180	130 13-1.880	160 16-2.300	190 19-2.750	200 20-2.900
portata mas. - max. flow rate	[lt/h]	600	900	780	540	600	900	780	900
pompa - pump		IP E2	IP E2	IP E2	AXIAL	IP E2	IP E2	IP E2	IP E2
sistema di arresto - stop system		BY-PASS	BY-PASS	BY-PASS	TS	TSD	TSD	TSD	TSD
rotazione pompa - pump speed	[rpm]	2.800	2.800	2.800	2.800	1.450	1.450	1.450	1.450
potenza assorbita max - max. absorbed power	[Kw]	3,0	4,7	5,0	2,8	2,6	5,0	5,0	6,5
alimentazione - supply voltage	[V - ph - Hz]	230-1-50	400-3-50	400-3-50	230-1-50	230-1-50	400-3-50	400-3-50	400-3-50
serbatoio detergente - cleaning agent tank	[lt]	5	5	5	5	5	5	5	5
massima temp. aliment. - max. inlet temp.	[°C]	40	40	40	40	40	40	40	40
quantità per pallet - pallet quantities	[pz - pcs]	16	16	16	16	16	16	16	16