



NEW

WET 350 EL-BA

LAVAPAVIMENTI CON SPAZZOLE A DISCO
SCRUBBER DRIERS WITH DISC BRUSH

WET 350 EL-BA - LAVAPAVIMENTI CON SPAZZOLE A DISCO







- Disponibile in versione elettrica (EL) ed a batteria (BA)
 - Trazione meccanica grazie alla rotazione della spazzola
 - Caricabatterie a bordo
 - Completamente meccanica
 - Controlli "user friendly", di facile accessibilità
 - Impugnature ergonomiche in gomma con pulsanti incorporati
 - Manubrio regolabile e pieghevole anche durante l'uso (facile trasporto)
 - Massima visibilità sul gruppo lavante
 - Filtro grande che permette di caricare l' H₂O pulita più facilmente
 - Ruote antitraccia grandi per facilitare il movimento e il trasporto
 - Manovrabilità intorno a muri ed angoli
 - Fuoriuscita H₂O solo con azionamento spazzola e conseguente movimento macchina
 - Sollevamento meccanico del tergipavimento
 - Tergipavimento parabolico dietro la spazzola con paraurti (per assorbimento urti)
 - Tergipavimento attivo. Si adatta al movimento macchina
 - Stabilizzatore ruota posteriore del tergipavimento: permette parziale asciugatura in retromarcia
 - Serbatoi rotostampati di spessore avvitati su telaio in acciaio
 - Serbatoio di recupero con maniglia per presa e trasporto
 - Tubo di aspirazione in Poliuretano (resistente all'olio)
 - Tubo di svuotamento serbatoio di recupero a bordo macchina
 - Termiche di protezione per ciascun motore
 - Albero in acciaio sul motore spazzola
 - No motoriduttore = minore rumorosità, maggiore efficienza energetica e durata nel tempo
- Available in electric (EL) or battery (BA) model
 - Mechanical traction via brush rotation
 - Battery charger on board
 - Completely mechanical
 - User friendly controls with easy access
 - Ergonomic rubber grip with buttons incorporated
 - Adjustable and folding handle also during use (easy to be transported)
 - Maximum visibility on scrubber group
 - Large and comfortable H₂O filter, allows you to load the solution tank easily
 - Non-marking large wheels for easier transport and movement
 - Manoeuvrability around walls and corners
 - H₂O comes only with the drive of the brush and the consequent movement of the machine
 - Mechanical lifting of squeegee
 - Parabolic squeegee behind the brush with bumpers which absorb mechanical shock
 - Squeegee reactive: it adapts easily to the machine movement
 - Stabilizer rear wheel of squeegee: it allows you to partially dry even in reverse
 - Tanks in high density polypropylene bolted on a steel frame
 - Easy recovery tank emptying and transport
 - Suction hose of polyurethane (resistant to oil)
 - Drain hose for on-board waste tank
 - Thermal switches for each motor
 - Stainless steel shaft of the brush motor
 - No gearbox = less noise, greater energy efficiency and durability



ACCESSORI IN DOTAZIONE / SUPPLIED ACCESSORIES

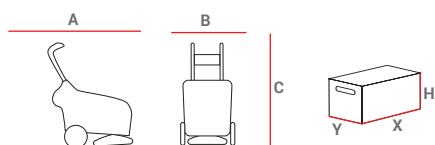
	MOD.	COD.	DESCRIZIONE
	WET 350 EL-BA	121AC245	Spazzola lavare 14" - <i>Scrubbing brush 14"</i>
	WET 350 EL-BA	121AC251	Lame squeegee anteriore e posteriore (rossa/opaca) <i>Front and rear squeegee (red/matt)</i>
	WET 350 BA	121AC263	Batteria AGM 12V 65A <i>AGM 12V 65A battery</i>
	WET 350 BA	121AC264	Caricabatterie 12V-8A <i>12V-8A battery charger</i>

ACCESSORI A RICHIESTA/ ACCESSORIES ON DEMAND

SPAZZOLE ABRASIVA TYNEX 14" ABRASIVE TYNEX BRUSHES 14"	LAME SQUEEGEE ANTERIORE E POSTERIORE (ROSSA ANTIOLIO/OPACA) FRONT AND REAR SQUEEGEE (RED OIL-PROOF/MATT)	DISCO TRASCINATORE 14" DISC DRIVER 14"
		
Cod. 121AC246	Cod. 121AC252	Cod. 121AC236
PAD BIANCO - MOLTO MORBIDO 14" WHITE FLOOR DISCS - VERY SOFT 14"	PAD ROSSO - MORBIDEZZA MEDIA 14" RED FLOOR DISCS - MEDIUM SOFT 14"	PAD BLU - DUREZZA MEDIA 14" BLUE FLOOR DISCS - MEDIUM HARD 14"
		
Cod. 121AC219 5 pezzi/5 pieces	Cod. 121AC221 5 pezzi/5 pieces	Cod. 121AC216 5 pezzi/5 pieces

WET 350 EL-BA - LAVAPAVIMENTI CON SPAZZOLE A DISCO SCRUBBER DRIERS WITH DISC BRUSH

PAD MARRONE - DURO 14" BROWN FLOOR DISCS - HARD 14"	PAD NERO - MOLTO DURO 14" BLACK FLOOR DISCS - VERY HARD 14"
	
Cod. 121AC217 5 pezzi/5 pieces	Cod. 121AC218 5 pezzi/5 pieces



PESI E DIMENSIONI MACCHINA WEIGHTS AND DIMENSIONS MACHINE					IMBALLO PACKAGING			
MOD	A	B	C	Netto/Net	X	Y	H	Lordo/Gross
	[mm]	[mm]	[mm]	[kg]	[mm]	[mm]	[mm]	[kg]
WET 350 EL	720	490	645	37,5	790	520	770	48,9
WET 350 BA	720	490	645	64*	7990	520	770	75,4

* Peso con batterie e caricabatterie - Weight with batteries and battery charger

		350 EL	350 BA
codice - code		110L101	110L102
tempo di lavoro - working time	h	∞	1 ^h 20'
rendimento orario - efficiency	m ² /h	1050	1050
pista di pulizia - scrubbing path	[mm]	350	350
larghezza tergi - squeegee width	[mm]	420	420
serbatoio acqua pulita - solution tank capacity	[lt]	16	16
serbatoio acqua sporca - recovery tank capacity	[lt]	18	18
diametro spazzola - brush diameter	[mm]	1x350	1x350
motore spazzola - brush motor	[W]	1x250	1x250
pressione spazzola - brush pressure	[Kg]	28	28
rotazione spazzola - brush speed	[rpm]	200	170
motore aspiratore - vacuum motor	[W]	2 stadi 210	2 stadi 200
depressione - water lift	[mm H ₂ O]	710	540
potenza totale - total power	[W]	460	450
alimentazione - power supply	[V]	220	12
batterie - batteries	[nr/V/Ah]	-	1/12/65